


COPERTURE PER PISCINA

AUTOMATICHE E DI SICUREZZA



FLUIDRA

POOLlock

ASTRALPOOL



LA SICUREZZA PER VOI E PER CHI AMATE

PERCHÈ SCEGLIERE UNA COPERTURA AUTOMATICA PER PISCINA?

Le coperture automatiche sono il complemento ideale per chi desidera una protezione efficace e sicura della piscina, evitando cadute accidentali in acqua.

Se bloccate con le speciali cinghie in dotazione, le coperture a tapparella AstralPool sono completamente ermetiche e reggono persone o animali fino a 100 kg di peso, costituendo un elemento di sicurezza della piscina per voi ed i vostri cari.

Isolano termicamente e mantengono la temperatura dell'acqua della piscina e limitano gli interventi di pulizia e d'uso di prodotti chimici.

Le coperture automatiche AstralPool sono trattate per essere antimacchia, anti urto, e resistono all'azione di eventuali prodotti chimici e al deterioramento dato dai raggi solari.

COPERTURE AUTOMATICHE ASTRALPOOL

LA SICUREZZA È LA NOSTRA PRIORITÀ

La necessità di proporre le coperture di sicurezza nasce dal rischio di incidenti pericolosi che possono avvenire in piscina, in particolare i casi di cadute accidentali in acqua di bambini e animali.

I modelli di coperture automatiche AstralPool, adempiono alla esigente normativa francese AFNOR sulla sicurezza in materia di coperture per piscine NF P90 308 del Dicembre 2006.

Questa normativa rende obbligatorio l'impiego di un dispositivo di sicurezza a norma, come la copertura, in tutte le piscine francesi.

Le coperture automatiche AstralPool sono realizzate a Perpignan in Francia, garantiscono la resistenza fino a 100 Kg nel centro della copertura e offrono quindi la tranquillità, per tutto l'anno, di sapere che quando la piscina viene chiusa esiste un elemento che evita imprevisti e possibili cadute di bambini e animali.

Progettate con materiali di altissima qualità assicurano un livello di protezione totale, grazie alle lamine flottanti che coprono tutta la superficie della piscina.







IL DESIGN È IL NOSTRO TOCCO DI CLASSE

I modelli di coperture automatiche AstralPool offrono una personalizzazione ed un tocco di classe che danno un grande valore aggiunto alla vostra piscina. Tutti i modelli sono realizzati con doghe rigide disponibili in vari colori, per potersi adattare perfettamente e con eleganza all'ambiente circostante.

Dotate di un design semplice ed elegante e di una struttura rigida consentono di ottenere una copertura galleggiante sulla totalità della superficie dell'acqua (i modelli automatici si avvolgono e si srotolano facilmente grazie all'avvolgitore motorizzato integrato).

LA SOSTENIBILITÀ È UN NOSTRO VALORE

Le coperture automatiche AstralPool permettono un grande risparmio energetico: fungono da barriera termica, evitando dispersioni di calore e allungano il periodo di utilizzo della piscina. Costituiscono un complemento base per la climatizzazione tramite pompe o scambiatori di calore.


Riducono fino al 65% la perdita d'acqua causata dall'evaporazione. Evitando la fotosintesi, diminuiscono la formazione di alghe, consentendo di risparmiare una grande quantità di prodotti chimici.

Nelle piscine interne non si produce condensa dell'acqua, evitando il deterioramento dei materiali di costruzione e circostanti la piscina. In generale è necessaria una minore manutenzione dal momento che si riducono le particelle di sporco che entrano in contatto con la piscina.

Inoltre, le coperture automatiche AstralPool sono pensate per emettere un segnale ai dispositivi per l'elettrolisi del sale, in modo che diminuiscano la produzione di cloro quando vengono chiuse.



Massima integrazione della copertura con l'ambiente circostante grazie ai differenti colori disponibili:



DOGHE PER TUTTI I TIPI DI PISCINE

Le doghe AstralPool sono completamente ermetiche, sono trattate per essere anti macchia, anti urto, anti-UV e per resistere all'azione di prodotti chimici e al peso di bambini e animali fino a 100 kg.

Offriamo una linea di accessori per l'uso e per la manutenzione della copertura automatica:

- Flangia di fissaggio in ABS per ancoraggio alla parete + cinghia.
- Flangia ABS + Supporto inox per fissare sotto il bordo vasca + cinghia.
- Squadra piscina bordo sfioro.

In adempimento alla normativa francese NF P90-308 per le coperture automatiche per piscine saranno fornite le seguenti unità di cinghie di ancoraggio in funzione del tipo di copertura e della piscina:

Modelli sommersi e modelli esterni con cassone:

- Copertura con scala: 3 unità.
- Copertura senza scala: 2 unità.

Modelli esterni:

- Copertura con scala: 5 unità (2 lato motore, 3 lato scala).
- Copertura senza scala: 4 unità (2 lato motore, 2 lato scala).

DOGHE IN PVC

Larghezza: 71,4 mm - Spessore: 17 mm. PVC vuoto estruso anti-macchia e anti-UV. Possibilità di regolare la larghezza della copertura: un tappo saldato all'estremità di ogni doga e un'aletta di 20 mm assicurano la finitura della lama e la tenuta stagna della copertura.

Le alette sono disponibili anche nelle seguenti misure: 10mm - 30 mm - 150 mm - 250 mm. La resistenza termica (isolamento termico) delle doghe è di 0,18 m² K / W.


COPERTURE AUTOMATICHE



MODELLI ESTERNI ASTRALPOOL PER PISCINE NUOVE ED ESISTENTI

Semplici, facili da installare e da attivare, sono la soluzione ideale per piscine già esistenti in quanto l'asse del rullo avvolgitore è situato fuori dalla piscina, ancorato a bordo vasca. Sicurezza, sostenibilità e design si fondono insieme per rispondere alle diverse esigenze dei clienti e fanno delle coperture automatiche Astralpool un elemento fondamentale per la propria piscina.

Disponiamo di tre modelli esterni:
Solar Roller, Octeo e Sveltea.



COPERTURA SOLAR ROLLER

Copertura ad energia solare, ecofriendly che riduce il consumo di acqua per evaporazione e la perdita di calore dell'acqua della piscina. Minimizza l'utilizzo dei prodotti chimici perchè ne limita l'evaporazione con l'acqua. Certificata secondo la normativa francese NF 90-308, relativa alla sicurezza, la copertura solare evita possibili cadute accidentali di bambini, animali e oggetti.

PRINCIPALI VANTAGGI:

- Installazione semplificata, non richiede cablaggio (alimentazione tramite energia solare)
- Copertura di facile utilizzo con bassi costi di mantenimento

KIT MECCANICA:

- Copre piscine fino a 6x12m con scala.
- Avvolgitore con alimentazione ad energia solare.
- Uno dei 2 carter di supporto è munito di una cellula fotovoltaica.
- Motoriduttore da 60Nm o 120Nm 24V tubolare a seconda delle dimensioni dello stesso.
- Asse in alluminio anodizzato.
- Sistema di fine corsa meccanici.
- Doghe e linguette disponibili in 4 diversi colori: bianco, sabbia, grigio chiaro e scuro.
- 1 batteria da 24V.



COPERTURA SVELTEA AUTOMATICA

La copertura automatica Sveltea con sistema fine corsa, è ideale per essere installata in esterno su piscine esistenti quando le misure della piscina non superano i 10 m di lunghezza. Sveltea è disponibile in 3 varianti di colore. È importante sottolineare che, trattandosi di una copertura esterna, il rullo avvolgitore è situato fuori dalla piscina ancorato alla pavimentazione della stessa.

KIT MECCANICA

È composto da:

- Due carter in acciaio inossidabile laccato.
- Rullo in alluminio anodizzato di Ø 146 mm.
- Motore tubolare da 24V con regolazione di fine corsa.
- Interruttore a chiave con ritorno automatico a zero.
- Quadro elettrico con trasformatore da 220/24V.

ACCESSORI OPZIONALI:

- Contatto per elettrolisi del sale.
- Modulo connessione per gestione con App.



COPERTURA OCTEO

AUTOMATICA

La copertura automatica Octeo con sistema fine corsa e contatto per elettrolisi del sale, è ideale per essere installata in esterno su piscine esistenti quando le misure della piscina non superano i 7,5x17 m massimo. Octeo è disponibile in 4 varianti di colore. È importante sottolineare che trattandosi di una copertura esterna il rullo avvolgitore è situato fuori dalla piscina ancorato alla pavimentazione della stessa.

KIT MECCANICA:

È composto da:

- Due carter in acciaio inossidabile laccato.
- Rullo in alluminio anodizzato di Ø 146 mm / Ø 196 mm.
- Motore tubolare da 24V con regolazione di fine corsa.
- Interruttore a chiave con ritorno automatico a zero.
- Quadro elettrico con trasformatore da 220/24V.

COPERTURE AUTOMATICHE

MODELLI SOMMERSI ASTRALPOOL PER PISCINE NUOVE ED ESISTENTI

Le coperture automatiche sommerse Astralpool hanno un design progettato appositamente per piscine di nuova costruzione.

I modelli sommersi posizionano il motore in un vano interrato annesso alla piscina; sia il rullo avvolgitore che la copertura sono ubicati all'interno della piscina (ad un'estremità della stessa) e si integrano perfettamente con l'ambiente circostante.

La zona sommersa che contiene l'asse di avvolgimento si può separare mediante un piccolo tramezzo in muratura da edificare al momento della sua costruzione o in un secondo momento con un tramezzo in PVC.

COPERTURE AUTOMATICHE ASTRALPOOL MODELLI SOMMERSI

COPERTURA ROUSSILLON

Modello sommerso indicato per
piscine di nuova costruzione di
massimo 11x20 m.



COPERTURA ROUSSILLON

La copertura automatica immersa Roussillon con motore a livello dell'acqua è appositamente progettata per piscine in costruzione o di larghezza massima di 6 m.

Il motore della copertura automatica sommersa è situato nel vano che contiene l'asse di avvolgimento ma non è in contatto con l'acqua. L'accesso del motore è semplificato. La zona sommersa che contiene la bobina di avvolgimento può essere separata da un muro divisorio costruito al momento della costruzione o con un muro in PVC.

Ogni tapparella è composta da 3 compartimenti. Ogni compartimento contiene dell'aria che assicura la galleggiabilità della tapparella e limita la dispersione di calore dell'acqua. A ogni estremità della tapparella sono presenti dei tappi saldati che ne assicurano l'impermeabilità. Sistema di sicurezza: La copertura Roussillon è dotata di dispositivi anti-annegamento (ganci a fascetta) conformi alla norma NFP 90-308.

COPERTURA CONFLENT

Modello sommerso il cui motore è integrato nell'asse di avvolgimento ed è possibile installarlo in piscine esistenti fino a 8x12 m.



NUOVA PANCA ASTRALPOOL ZEN'IT

Si adatta a qualsiasi copertura automatica esterna. Originale 3 in 1 permette di: coprire il rullo avvolgitore e lo stander, riporre l'attrezzatura e aggiungendo valore estetico alla piscina. La panca è fabbricata con materiali di qualità: acciaio inox e legno verniciati. Facile da montare, in kit. Nessun'attrezzatura per la movimentazione necessaria. Lunghezza di un modulo: 1,2 m max. Lunghezza della copertura: 9 m max con stander per rullo avvolgitore.



PANCA ZEN'IT ASTRALPOOL

PANCA ZEN'IT
ADATTA A CONTENERE
QUALSIASI COPERTURA
AUTOMATICA ESTERNA

Design innovativo.
Modulare, facile da montare.
Differenti finiture.





DECK
Well

**PISCINA
O TERRAZZA?**

**COPERTURA
DI SICUREZZA
PORTANTE IN LEGNO
DECKWELL**

DECKWell è la copertura mobile in legno che in pochi secondi trasforma la piscina in una terrazza prendisole o in uno spazio sicuro e confortevole per far giocare i bambini.

DECKWell è conforme alla normativa francese AFNOR sulla sicurezza in materia di coperture per piscine private NF-P90-308.

Questo significa che la copertura è 100% sicura contro eventuali incidenti di caduta. Chiusa e bloccata, non permette l'accesso in piscina, protegge l'acqua dalle impurità esterne e diventa uno spazio tutto da vivere.

Dotata di una cornice grigio chiaro e deck in legno composito, si adatta perfettamente e con eleganza all'ambiente circostante. DECKWell è la soluzione per abbellire il giardino, ideale anche per piccoli spazi.

La terrazza mobile DECKWell è la copertura più innovativa ed ingegnosa che unisce funzionalità ed estetica, per diversi tipi di piscina:


DIMENSIONI STANDARD

- 3,15 x 3,15 m
- 6 x 3 m
- 7 x 3,50 m
- 8 x 4 m
- su misura a richiesta


Massima integrazione della copertura con l'ambiente circostante grazie ai differenti colori disponibili:



MIELE




ANTRACITE



SABBIA



DECKWell 2 moduli 3,15x3,15 m



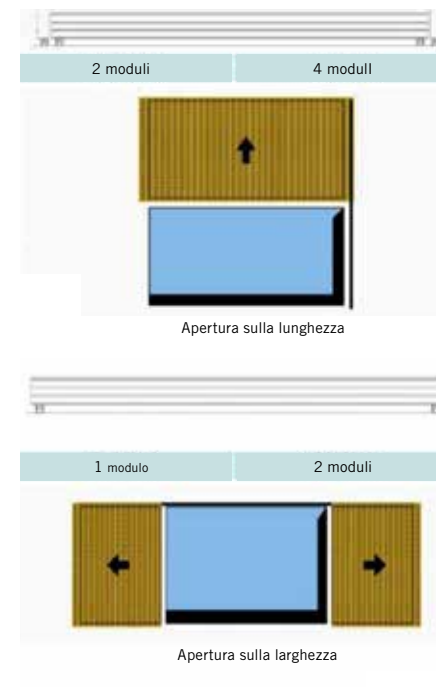
DECKWell 4 moduli 8x4 m - 7x3,50 m - 6x3 m



COPERTURA DI SICUREZZA DECKWELL

LA SOLUZIONE IDEALE ANCHE PER PICCOLI GIARDINI

Rispetto ad altri sistemi di terrazza mobile, DECKWell ha il vantaggio di essere meno ingombrante, perchè la terrazza è su 2 livelli e va a sovrapporsi alla pavimentazione circostante. I 2 o 4 moduli possono scorrere su un solo lato della piscina o su entrambi i lati.



MONTAGGIO FACILE E RAPIDO

DeckWell si presenta in kit pronta da posare. La realizzazione delle doghe in un solo pezzo su tutta la larghezza e il metodo di ritaglio originale ed esclusivo consentono l'installazione senza tagli, senza giunti di raccordo, senza regolazioni, senza viti di fissaggio e senza forature. Il montaggio è incredibilmente facile e veloce (1 giornata di lavoro).

CONTROLLO REMOTO DELLE COPERTURE



COVER CONNECT

Centralina di controllo wireless con fissaggio a parete + accoppiamento Bluetooth con app.

- Frequenza radio 433 MHz ad alte prestazioni: portata fino a 100 m.
- Bluetooth integrato.
- Dimensioni: 90 x 130 x 41 mm
- IP67

FLESSIBILITÀ

- Compatibile per la gestione di tutte le coperture automatiche: sommerse ed esterne.
- Apertura / chiusura configurabile.

SICUREZZA

- Tastiera a membrana con 4 tasti: sblocco tramite codice, non necessita di chiave.
- Indicazione del livello della batteria.

FACILITÀ DI INSTALLAZIONE

- Nessun cavo tra il locale tecnico e la scatola di comando a muro.
- Plug & Play, ricevitore precablato con connettori amovibili.
- Montaggio a parete utilizzando solo due viti senza aprire la centralina.

AUTONOMIA

- Fino a 3 anni di autonomia con un uso regolare, grazie a una batteria al litio.



APP COVER CONNECT



Consente l'apertura e la chiusura della copertura tramite Bluetooth a distanza (accesso di sicurezza tramite password).

FACILITÀ DI INSTALLAZIONE

- Collegamento automatico alla scatola di comando a muro.
- Procedura di associazione guidata per un'installazione semplificata.
- Accesso alla documentazione del prodotto.

FLESSIBILITÀ

- Compatibile con Android e iOS (scaricabile da Play Store e App Store).
- 3 lingue disponibili: francese - inglese - spagnolo.
- Possibilità di accoppiare un numero illimitato di smartphone.

Applicazione gratuita senza abbonamento

LA MANUTENZIONE DELLE COPERTURE È IMPORTANTE!

RACCOMANDIAMO DI SEGUIRE
LE INDICAZIONI DI MANUTENZIONE
PER GARANTIRE IL FUNZIONAMENTO
OTTIMALE DELLA COPERTURA AUTOMATICA.

Prima di effettuare qualsiasi manovra con la copertura, è necessario assicurarsi che nessuna persona si trovi all'interno della piscina e che non vi siano oggetti che possano ostacolare il corretto funzionamento.

Mantenere un buon livello dell'acqua è molto importante, dal momento che un livello troppo alto o troppo basso può causare un blocco a livello della traversa, del pannello divisorio o della scala.

Durante le operazioni di apertura o di chiusura si raccomanda di non ostacolare il movimento della copertura. Questa azione può risultare pericolosa, oltre che dannosa per il meccanismo di manovra.

Se si utilizza un pulitore di fondo automatico, durante l'operazione di estensione della copertura assicurarsi che la manichetta o il cavo di alimentazione non si avvolgano sulla copertura automatica.

Si consiglia di pulire la copertura regolarmente con un apparecchio di pulizia a pressione oppure con un disincrostante liquido per PVC. Evitare il ristagno di foglie sulla copertura, dal momento che potrebbero macchiare le doghe.

Procedere all'avvolgimento della copertura automatica in caso di grandinate.

Nel modello subacqueo si consiglia di mantenere sempre asciutto il pozzetto del motore, onde evitare che il motore si bagni.



SICUREZZA

Il nostro primo obiettivo è proteggere la tua famiglia e la tua piscina. Con le coperture di sicurezza tutti sono al sicuro: adulti, bambini e animali domestici.

COPERTURA 4 STAGIONI

Le coperture PoolLock ti proteggono tutto l'anno: abbiamo racchiuso in un unico prodotto una copertura invernale e una estiva.

RISPARMIO DI TEMPO

Le coperture PoolLock tengono lontano sporco, acqua piovana e detriti. La manutenzione della piscina non è mai stata così semplice!

ECO-FRIENDLY

Con le coperture PoolLock l'acqua non evaporerà, avrà sempre la giusta temperatura e il consumo di prodotti chimici sarà automaticamente.



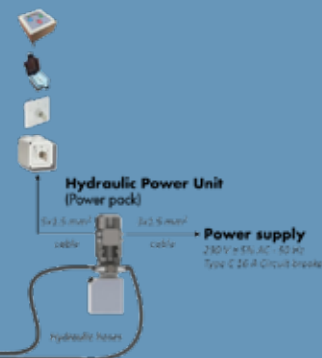



COPERTURE PoolLock

L'eccellenza PoolLock è certificata dai test effettuati secondo la norma UNI 11718 del 21 giugno 2018, che fornisce una classificazione delle coperture per piscine.

Grazie ai risultati ottenuti nelle prove richieste dalla normativa, possiamo affermare che PoolLock è il top in tutte le categorie: risparmio energetico, protezione della superficie, sicurezza.

PoolLock garantisce: il massimo risparmio energetico, la massima impermeabilità agli agenti atmosferici e alla luce, proteggendo il 100% della superficie, ma soprattutto il massimo della sicurezza, rendendo di fatto impossibile l'intrapolamento.



IL SISTEMA PoolLock

Tutte le coperture PoolLock sono fatte su misura e composte da tre elementi principali:

- 1- TELO IN PVC armato che resiste a temperature dai -30° ai +70° C
- 2- BINARI in alluminio posizionati ai lati della piscina
- 3- MECCANISMO di avvolgimento manuale o automatico. Il funzionamento è quindi tanto semplice quanto efficace: il telo scorre nei binari grazie al meccanismo che avvolge e svolge la copertura sulla superficie dell'acqua. Grazie alla versatilità di ciascun elemento della triade, possiamo rendere ogni installazione unica e personalizzata.



MODELLI AUTOMATICI

UP



Binari e meccanismo a vista per piscine già esistenti, senza dover ricorrere a opere murarie, UP è la soluzione ideale. Installando binari e meccanismo a vista, con UP è possibile ottenere tutti i vantaggi delle nostre coperture e la praticità di un sistema automatico.

MIDWAY



Binari a vista e meccanismo nascosto sia per piscine dalle forme naturali che rettangolari, MIDWAY saprà rendere sicuro il vostro personale specchio d'acqua. MIDWAY unisce la discrezione di un meccanismo automatico nascosto (da eleganti coperchi nei più disparati materiali) alla versatilità dei binari a vista.

GHOST



Binari e meccanismo nascosti. GHOST è senza dubbio la soluzione più discreta, pensata per gli amanti del design minimale. Ideale per nuove piscine rettangolari a skimmer.

INFINITY



Binari a vista e meccanismo nascosto, per piscine con bordo a cascata, INFINITY è la dimostrazione dell'universalità del sistema PoolLock: grazie a binari appositamente studiati, è possibile rendere sicura anche la cascata. INFINITY è indispensabile per completare la piscina con bordo a cascata sul lato lungo.



MODELLI MANUALI

MANUAL

Per chi desidera proteggere la propria famiglia con un prodotto tanto sicuro quanto economico.

Il funzionamento è semplicissimo: la copertura si apre con una manovella e si chiude tirando una corda...talmente semplice che basta una sola persona ad azionarlo!

MANUAL ha le stesse qualità di tutte le coperture PoolLock, comprese le possibilità di personalizzazione: sia i binari che il meccanismo possono essere a vista o nascosti.

HEATLOCK E TELI STAMPATI

Il nostro obiettivo è tenervi al sicuro, ma vogliamo farlo in modo elegante e discreto, dandovi la possibilità di realizzare un sistema perfettamente in linea con la vostra personalità ed il vostro stile. Oltre alle molte configurazioni possibili dei nostri sistemi di copertura, potrete personalizzare totalmente il vostro telo, scegliendo sia il tipo di materiale da utilizzare che il colore. Per realizzare le nostre coperture, utilizziamo solo materiali con prestazioni elevate, a partire dal telo di copertura. Tutti i nostri teli sono infatti in PVC rinforzato di alta qualità, con stabilizzazione ai raggi UV e trattamento anti-grasso. Per chi installa una copertura con binari sottobordo e desidera prestazioni ancora migliori, offriamo la possibilità di richiedere teli HeatLock Thermofoam, uno speciale materiale con qualità di isolamento eccezionali. La particolare struttura in schiuma a celle chiuse di questo materiale, vi assicurerà la copertura più sicura e più efficiente dal punto di vista energetico presente sul mercato. Per personalizzare l'estetica del vostro telo abbiamo selezionato per voi 10 colori che si adattano praticamente ad ogni ambiente, ma potrete decidere di configurare una copertura dall'aspetto unico, scegliendo una tonalità dalla vastissima gamma RAL o addirittura richiedendo una stampa serigrafica.





FLUIDRA

Fluidra Commerciale Italia S.p.A.
Via Tre Bocche 7/G 25081 Bedizzole (BS)